

Fique por dentro da separação dos resíduos



Você pode fazer corretamente

RESÍDUOS RECICLÁVEIS SECOS



Caixa de papelão



Revistas



Cadernos e Livros



Sacolas de Papel



Saco de Papel



Papelão




Envelope de papel



Sacola Plástica



Garrafas Pet




Embalagens Plásticas



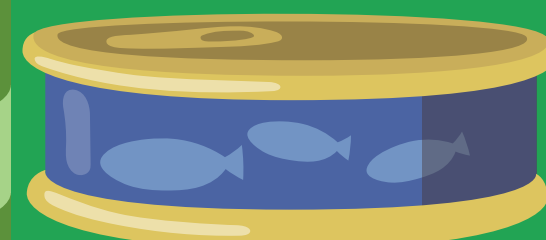
Embalagem tetra pak



Latinha de refrigerante



Frasco de desodorante




Enlatados



ÉHORA DE TOMAR UMA ATITUDE!

Há muitas maneiras de reduzir os resíduos. Para mais dicas acesso o QR code.



Fique por dentro da separação dos resíduos



Você pode fazer corretamente



RESÍDUOS RECICLÁVEIS SECOS



Materiais de Escrita



Esponja de cozinha



Utensílios de vidro



Sombrinhas

RESÍDUOS RECICLÁVEIS ÚMIDOS



Óleo de cozinha usado



Casca de frutas e legumes



Borra de café e envelope de chá




COMECE A FAZER COMPOSTAGEM DOMÉSTICA.

RESÍDUOS NÃO RECICLÁVEIS




Papel higiênico




Embalagens descartáveis



Absorvente




Fralda descartável



Máscara descartável



Embalagem Metalizada



Espelho



Embalagem de isopor



FAÇA O DESCARTE CORRETO!

Há muitas maneiras de reduzir os resíduos. Para mais dicas acesso o QR code.

